





NOMBRE DEL INDICADOR:	Clave: 60 - IMACUM - 1234	60-PMD 17-19 MIR02-A1-C1																
PORCENTAJE DE BENEFICIADOS EN FESTIVALES CULTURALES	<table border="1"> <tr> <td>TIPO</td> <td>NIVEL</td> <td>DIMENSION</td> </tr> <tr> <td>Gestion</td> <td>Producto</td> <td>Eficacia, Eficiencia y Calidad</td> </tr> </table>		TIPO	NIVEL	DIMENSION	Gestion	Producto	Eficacia, Eficiencia y Calidad										
	TIPO	NIVEL	DIMENSION															
Gestion	Producto	Eficacia, Eficiencia y Calidad																
<p>1. Liga al PMD: Política Pública: 2 - GESTION DEL DESARROLLO HUMANO Estrategia: 2.6 - SERVICIOS CULTURALES, DEPORTIVOS Y RECREATIVOS Línea de Acción: 2.6.1 - Potencialización del desarrollo humano Línea de Acción 2: No Aplica - Línea de Acción 3: No Aplica - Línea de Acción 4: No Aplica -</p>																		
<p>2. Estructura Programática: Ramo: 60 - Instituto Municipal de Arte y Cultura de Mexicali, Baja California. Unidad Ejecutora: 203 - JEFATURA DE CULTURA POPULAR Finalidad: 2 - DESARROLLO SOCIAL Función: 4 - RECREACION, CULTURA Y OTRAS MANIFESTACIONES SOCIALES SubFunción: 2 - Cultura Programa: 602 -</p>																		
<p>3. Objetivo del Indicador: Medir el porcentaje de población beneficiada a través de festivales culturales, con la finalidad de conocer la presencia y participación de los habitantes de las colonias en este tipo de actividades culturales.</p>																		
<p>4. Interpretación o Lectura: A mayor porcentaje del indicador, mayor será la presencia y participación de los habitantes de las colonias en festivales culturales.</p>																		
<p>5. Variables:</p> <table border="1"> <thead> <tr> <th>CLAVE</th> <th>DESCRIPCIÓN</th> <th>UNIDAD DE MEDIDA</th> <th>FUENTE DE DATOS</th> </tr> </thead> <tbody> <tr> <td>PBFC</td> <td>Porcentaje de Beneficiados en festivales culturales</td> <td>PORCENTAJE</td> <td>Indicadores COPLADEMM - SMI</td> </tr> <tr> <td>BFC</td> <td>Beneficiados en festivales culturales</td> <td>BENEFICIADOS</td> <td>Reporte de beneficiados / Depto. de Culturas Populares</td> </tr> <tr> <td>HC</td> <td>Habitantes de colonias</td> <td>HABITANTE</td> <td>INEGI</td> </tr> </tbody> </table>			CLAVE	DESCRIPCIÓN	UNIDAD DE MEDIDA	FUENTE DE DATOS	PBFC	Porcentaje de Beneficiados en festivales culturales	PORCENTAJE	Indicadores COPLADEMM - SMI	BFC	Beneficiados en festivales culturales	BENEFICIADOS	Reporte de beneficiados / Depto. de Culturas Populares	HC	Habitantes de colonias	HABITANTE	INEGI
CLAVE	DESCRIPCIÓN	UNIDAD DE MEDIDA	FUENTE DE DATOS															
PBFC	Porcentaje de Beneficiados en festivales culturales	PORCENTAJE	Indicadores COPLADEMM - SMI															
BFC	Beneficiados en festivales culturales	BENEFICIADOS	Reporte de beneficiados / Depto. de Culturas Populares															
HC	Habitantes de colonias	HABITANTE	INEGI															
6. Fórmula:	$PBFC = (BFC/HC) * 100$																	
<p>7. Unidad de medida del resultado: PORCENTAJE</p>																		
<p>8. Rango de Valor (Semaforización):</p> <table border="1"> <thead> <tr> <th>ROJO</th> <th>AMARILLO</th> <th>VERDE</th> </tr> </thead> <tbody> <tr> <td>0.00 - 2.50</td> <td>2.60 - 4.90</td> <td>5.00 - 6.00</td> </tr> </tbody> </table>			ROJO	AMARILLO	VERDE	0.00 - 2.50	2.60 - 4.90	5.00 - 6.00										
ROJO	AMARILLO	VERDE																
0.00 - 2.50	2.60 - 4.90	5.00 - 6.00																
<p>9. Línea base:</p> <table border="1"> <thead> <tr> <th>PERIODO</th> <th>VALOR BASE</th> <th>VALOR META</th> </tr> </thead> <tbody> <tr> <td>ENERO-MARZO</td> <td>0.00</td> <td>6.00</td> </tr> <tr> <td>ABRIL-JUNIO</td> <td>0.00</td> <td>6.00</td> </tr> <tr> <td>JULIO-SEPTIEMBRE</td> <td>0.00</td> <td>6.00</td> </tr> <tr> <td>OCTUBRE-DICIEMBRE</td> <td>0.00</td> <td>6.00</td> </tr> </tbody> </table>			PERIODO	VALOR BASE	VALOR META	ENERO-MARZO	0.00	6.00	ABRIL-JUNIO	0.00	6.00	JULIO-SEPTIEMBRE	0.00	6.00	OCTUBRE-DICIEMBRE	0.00	6.00	
PERIODO	VALOR BASE	VALOR META																
ENERO-MARZO	0.00	6.00																
ABRIL-JUNIO	0.00	6.00																
JULIO-SEPTIEMBRE	0.00	6.00																
OCTUBRE-DICIEMBRE	0.00	6.00																
10. Meta del indicador:	Anual 2019:	Trienio 2019:																

>= (Incremento)	6.00	6.00
11. Frecuencia de medición: Trimestral		
GLOSARIO Y OBSERVACIONES		
<p>Festivales culturales: Conjunto de presentaciones artísticas (danza, música, canto) que se realizan en un espacio público, cuya duración oscila entre 2 y 3 horas, y donde se cuenta con la participación de la comunidad, a través de la promoción, difusión y/o participación artística. Reporte de beneficiados: cantidad de ciudadanos que se benefician con determinado programa. MEGG/ JEFE DEL DEPTO. CULTURAS POPULARES IMACUM</p>		

VALIDACIÓN DEL INDICADOR	
ELABORÓ	AUTORIZÓ
 LIC. MIRIAM ELIZABETH GARCÍA GÓMEZ Instituto Municipal de Arte y Cultura d	 ARQ. CARMEN ANGÉLICA ESPINOZA JIMÉNEZ Instituto Municipal de Arte y Cultura d

Nombre: **PORCENTAJE DE BENEFICIADOS EN FESTIVALES CULTURALES**

Atención: Municipio Ciudad Valle San Felipe

Liga al PMD: 2 - GESTION DEL DESARROLLO HUMANO
2.6 - SERVICIOS CULTURALES, DEPORTIVOS Y RECREATIVOS
2.6.1 - Potencialización del desarrollo humano

Programa:

Dependencia/Entidad: 60 - IMACUM - 1234
Instituto Municipal de Arte y Cultura de Mexicali, Baja California.

Interpretación: A mayor porcentaje del indicador, mayor será la presencia y participación de los habitantes de las colonias en festivales culturales.

Comisión: SIN COMISIÓN
1 - REGIDORES
2 - SINDICO SOCIAL

Meta:

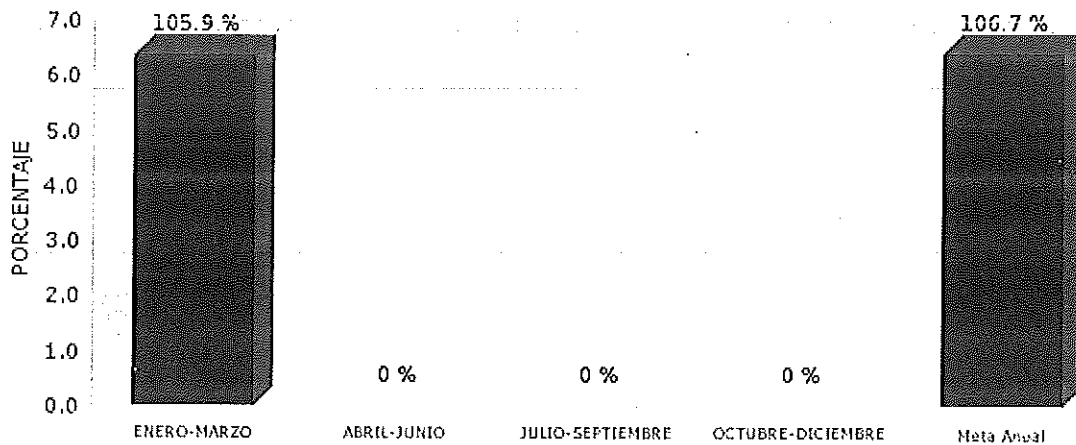
	ENERO-MARZO - Avance	ABRIL-JUNIO - Avance	JULIO- SEPTIEMBRE - Avance	OCTUBRE- DICIEMBRE - Avance	Constante
META	6	6	6	6	6.0
RESULTADO	6.4 105.9%	0.0 0.0%	0.0 0.0%	0.0 0.0%	6.4 106.7%

Meta Anual: 6

Unidad de Medida: PORCENTAJE

Frecuencia: Trimestral

Gráfica de Indicador
PORCENTAJE DE BENEFICIADOS EN FESTIVALES CULTURALES



NOMBRE DEL INDICADOR:	Clave: 60 - IMACUM - 1234	60-PMD 17-19																
COBERTURA DE COLONIAS POPULARES ATENDIDAS		MIR02-C1																
	<table border="1"> <tr> <td>TIPO</td> <td>NIVEL</td> <td>DIMENSION</td> </tr> <tr> <td>Gestion</td> <td>Producto</td> <td>Eficacia, Eficiencia y Calidad</td> </tr> </table>	TIPO	NIVEL	DIMENSION	Gestion	Producto	Eficacia, Eficiencia y Calidad											
TIPO	NIVEL	DIMENSION																
Gestion	Producto	Eficacia, Eficiencia y Calidad																
<p>1. Liga al PMD: Política Pública: 2 - GESTION DEL DESARROLLO HUMANO Estrategia: 2.6 - SERVICIOS CULTURALES, DEPORTIVOS Y RECREATIVOS Línea de Acción: 2.6.1 - Potencialización del desarrollo humano Línea de Acción 2: No Aplica - Línea de Acción 3: No Aplica - Línea de Acción 4: No Aplica -</p>																		
<p>2. Estructura Programática: Ramo: 60 - Instituto Municipal de Arte y Cultura de Mexicali, Baja California. Unidad Ejecutora: 203 - JEFATURA DE CULTURA POPULAR Finalidad: 2 - DESARROLLO SOCIAL Función: 4 - RECREACION, CULTURA Y OTRAS MANIFESTACIONES SOCIALES SubFunción: 2 - Cultura Programa: 602 -</p>																		
<p>3. Objetivo del Indicador: Medir el porcentaje de colonias atendidas a través de festivales culturales, con la finalidad de conocer la cobertura en las colonias.</p>																		
<p>4. Interpretación o Lectura: A mayor porcentaje del indicador, mayor será la presencia de festivales culturales en las colonias.</p>																		
<p>5. Variables:</p> <table border="1"> <thead> <tr> <th>CLAVE</th> <th>DESCRIPCIÓN</th> <th>UNIDAD DE MEDIDA</th> <th>FUENTE DE DATOS</th> </tr> </thead> <tbody> <tr> <td>PCA</td> <td>Porcentaje de colonias atendidas</td> <td>PORCENTAJE</td> <td>INDICADORES COPLADEMM- SMI</td> </tr> <tr> <td>CA</td> <td>Colonias atendidas</td> <td>COLONIAS</td> <td>Listado de colonias atendidas / Depto. de Culturas Populares</td> </tr> <tr> <td>TC</td> <td>Total de colonias</td> <td>COLONIAS</td> <td>CATASTRO Mexicali</td> </tr> </tbody> </table>			CLAVE	DESCRIPCIÓN	UNIDAD DE MEDIDA	FUENTE DE DATOS	PCA	Porcentaje de colonias atendidas	PORCENTAJE	INDICADORES COPLADEMM- SMI	CA	Colonias atendidas	COLONIAS	Listado de colonias atendidas / Depto. de Culturas Populares	TC	Total de colonias	COLONIAS	CATASTRO Mexicali
CLAVE	DESCRIPCIÓN	UNIDAD DE MEDIDA	FUENTE DE DATOS															
PCA	Porcentaje de colonias atendidas	PORCENTAJE	INDICADORES COPLADEMM- SMI															
CA	Colonias atendidas	COLONIAS	Listado de colonias atendidas / Depto. de Culturas Populares															
TC	Total de colonias	COLONIAS	CATASTRO Mexicali															
6. Fórmula:	PCA=(CA/TC)*100																	
<p>7. Unidad de medida del resultado: PORCENTAJE</p>																		
<p>8. Rango de Valor (Semaforización):</p> <table border="1"> <thead> <tr> <th>ROJO</th> <th>AMARILLO</th> <th>VERDE</th> </tr> </thead> <tbody> <tr> <td>0.00 - 2.20</td> <td>2.30 - 6.20</td> <td>6.30 - 6.60</td> </tr> </tbody> </table>			ROJO	AMARILLO	VERDE	0.00 - 2.20	2.30 - 6.20	6.30 - 6.60										
ROJO	AMARILLO	VERDE																
0.00 - 2.20	2.30 - 6.20	6.30 - 6.60																
<p>9. Línea base:</p> <table border="1"> <thead> <tr> <th>PERIODO</th> <th>VALOR BASE</th> <th>VALOR META</th> </tr> </thead> <tbody> <tr> <td>ENERO-MARZO</td> <td>0.00</td> <td>1.50</td> </tr> <tr> <td>ABRIL-JUNIO</td> <td>0.00</td> <td>1.30</td> </tr> <tr> <td>JULIO-SEPTIEMBRE</td> <td>0.00</td> <td>1.40</td> </tr> <tr> <td>OCTUBRE-DICIEMBRE</td> <td>0.00</td> <td>2.40</td> </tr> </tbody> </table>			PERIODO	VALOR BASE	VALOR META	ENERO-MARZO	0.00	1.50	ABRIL-JUNIO	0.00	1.30	JULIO-SEPTIEMBRE	0.00	1.40	OCTUBRE-DICIEMBRE	0.00	2.40	
PERIODO	VALOR BASE	VALOR META																
ENERO-MARZO	0.00	1.50																
ABRIL-JUNIO	0.00	1.30																
JULIO-SEPTIEMBRE	0.00	1.40																
OCTUBRE-DICIEMBRE	0.00	2.40																
10. Meta del indicador: >= (incremento)	Anual 2019: 6.60	Trienio 2019: 6.60																

11. Frecuencia de medición: Trimestral

GLOSARIO Y OBSERVACIONES

Listado de colonias atendidas: Relación de las colonias de Mexicali que fueron beneficiadas con los programas. total de colonias: Cantidad de colonias en Mexicali MEGG/ JEFE DEL DEPTO. CULTURAS POPULARES IMACUM

VALIDACIÓN DEL INDICADOR

ELABORÓ

AUTORIZÓ



LIC. MIRIAM ELIZABETH GARCÍA GÓMEZ
Instituto Municipal de Arte y Cultura d



ARQ. CARMEN ANGÉLICA ESPINOZA JIMÉNEZ
Instituto Municipal de Arte y Cultura d

Nombre: **COBERTURA DE COLONIAS POPULARES ATENDIDAS**

Atención: Municipio Ciudad Valle San Felipe

Liga al PMD: 2 - GESTION DEL DESARROLLO HUMANO
2.6 - SERVICIOS CULTURALES, DEPORTIVOS Y RECREATIVOS
2.6.1 - Potencialización del desarrollo humano

Programa:

Dependencia/Entidad: 60 - IMACUM - 1234
Instituto Municipal de Arte y Cultura de Mexicali, Baja California.

Interpretacion: A mayor porcentaje del indicador, mayor será la presencia de festivales culturales en las colonias.

Comisión: SIN COMISIÓN
1 - REGIDORES
2 - SINDICO SOCIAL

Meta:

	ENERO-MARZO - Avance	ABRIL-JUNIO - Avance	JULIO- SEPTIEMBRE - Avance	OCTUBRE- DICIEMBRE - Avance	Acumulado
META	1.5	1.3	1.4	2.4	6.6
RESULTADO	1.6 104.4%	0.0 0.0%	0.0 0.0%	0.0 0.0%	1.6 23.7%

Meta Anual: 6.6 Unidad de Medida: PORCENTAJE Frecuencia: Trimestral

**Gráfica de Indicador
COBERTURA DE COLONIAS POPULARES ATENDIDAS**

